

Հ Ա Շ Վ Ե Տ Վ ՈՒ Թ Յ ՈՒ Ն

**ՀՀ ԱՆ Իրավաբանական անձանց պետական ռեգիստրի գործակալությունում
գրանցված կազմակերպությունների վիճակագրությունը**

03.10.2017թ. դրությամբ գրանցված են՝

Կազմակերպարավական տեսակ	Քանակ
Անհատ ձեռնարկատեր (Ա/Ձ)	108565
Սահմանափակ պատասխանատվությամբ ընկերություն (ՍՊԸ)	55992
Հասարակական կազմակերպություն (ՀԿ)	4782
Անհատական ձեռնարկություն (Ա/Ձ)	3863
Արտադրական կոոպերատիվ (Ա/Կ)	3577
Փակ բաժնետիրական ընկերություն (ՓԲԸ)	2898
ՀԻՄՆԱԸԿ (ՀՄ)	2168
Պետական ոչ առևտրային կազմակերպություն (ՊՈԱԿ)	1905
Առանձնացված ստորաբաժանում (ԱՍ)	1955
Համայնքային ոչ առևտրային կազմակերպություն (ՀՈԱԿ)	1401
ՀԻՄՆԱԴՐԱՄ (ՀՄԴ)	1119
Բաց բաժնետիրական ընկերություն (ԲԲԸ)	819
Արհեստակցական կազմակերպություն (ԱԸՀԿ)	774
Համատիրություն (ՀՄՏ)	733
Լիակատար (տնտեսական) ընկերակցություն (Լ(Տ)Ը)	706
Դուստր ձեռնարկություն (Դ/Ձ)	599
Սպառողական կոոպերատիվ (Ս/Կ)	524
Պետական (իշխանության տեղական մարմնի) ձեռնարկություն (Պ/Ձ)	250
Իրավաբանական անձանց միություն (ԻԱՄ)	317
Գյուղացիական կոլեկտիվ տնտեսություն (Գ/ԿՏ)	167
Կուսակցություն (ԿՍ)	81
Գյուղատնտեսական կոոպերատիվ (Գ/Կ)	59
Կրոնական կազմակերպություն (ԿԿ)	51
Գործատուների միություն (ԳՄ)	37
Համայնքային կառավարչական հիմնարկ (Համայնքային կառավարչական հիմնարկ)	27

Ջրօգտագործողների ընկերություն (ՋԸ)	19
Պետական կառավարչական հիմնարկ (ՀԻՄՆԱՐԿ)	15
Առևտրա-արդյունաբերական պալատ (ԱԱՊ)	11
ԻՆՔՆԱԿԱՐԳԱՎՈՐՎՈՂ ԿԱԶՄԱԿԵՐՊՈՒԹՅՈՒՆ (ԻԿ)	4

01.01.2017-31.03.2017թթ. ընկած ժամանակահատվածում սկզբնական գրանցումների քանակը

1	Անհատ ձեռնարկատեր (Ա/Ձ)	3108
2	Առանձնացված ստորաբաժանում (Ոչ առևտրային) (ԱՍ)	3
3	Առանձնացված ստորաբաժանում (ԱՍ)	15
4	Սպառողական կոոպերատիվ (Ս/Կ)	2
5	Համատիրություն (ՀՄՏ)	3
6	Գյուղատնտեսական կոոպերատիվ (Գ/Կ)	6
7	Սահմանափակ պատասխանատվությամբ ընկերություն (ՍՊԸ)	1275
8	Փակ բաժնետիրական ընկերություն (ՓԲԸ)	27
9	ՀԻՄՆԱԴՐԱՄ (ՀՄԴ)	24
10	Հասարակական կազմակերպություն (ՀԿ)	100
11	ՀԻՄՆԱՐԿ (հիմնադիր՝ ոչ առևտրային) (ՀՄ)	1
12	Արհեստակցական կազմակերպություն (ԱՐՀԿ)	2
13	Համայնքային ոչ առևտրային կազմակերպություն (ՀՈԱԿ)	8

01.07.2017-01.10.2017 թթ. ընկած ժամանակահատվածում

	ԱՁ սկզբնական գրանցում	Նախկինում ԱՁ հաշվառված անձի կրկին հաշվառում	ԱՁ հաշվառումից հանում	ՍՊԸ սկզբնական պետական գրանցում	ՍՊԸ լուծարում
01.07.2017-01.08.2017	1040	175	509	434	30
01.08.2017-01.09.2017	1030	121	488	460	36
01.09.2017-01.10.2017	1038	158	548	381	41
ընդամենը	3108	454	1545	1275	107

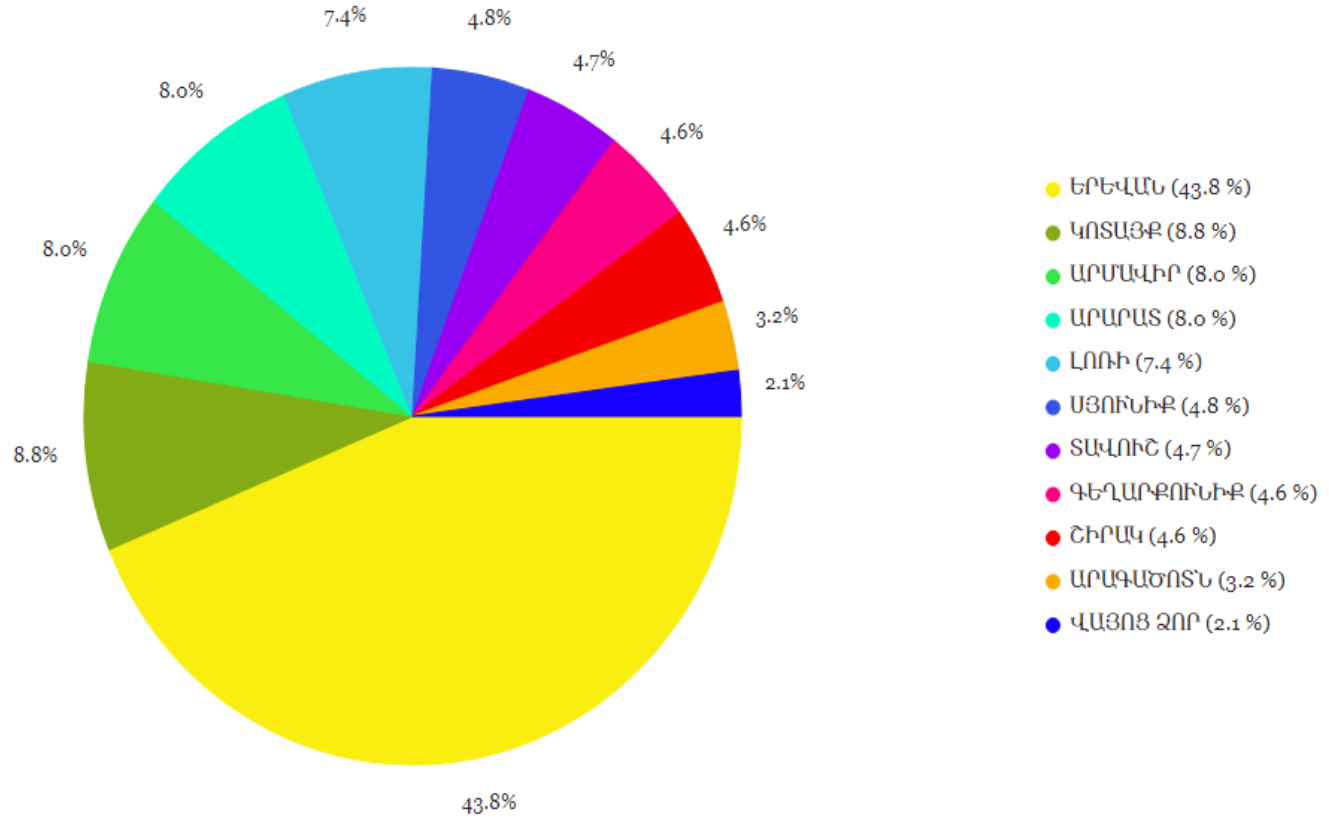
01.07.2017-01.10.2017 թթ. ընկած ժամանակահատվածում գրանցված ՍՊԸ-ների շարժը և գրանցման տևողությունը

ԻԱ տեսակ	չափի միավոր	15-ից 30 րոպե	30-ից 60 րոպե	60 րոպեից ավել
Ստանդարտ կանոնադրությամբ ՍՊԸ գրանցում	հատ	778	78	52

Բաշխվածությունը ըստ մարզերի

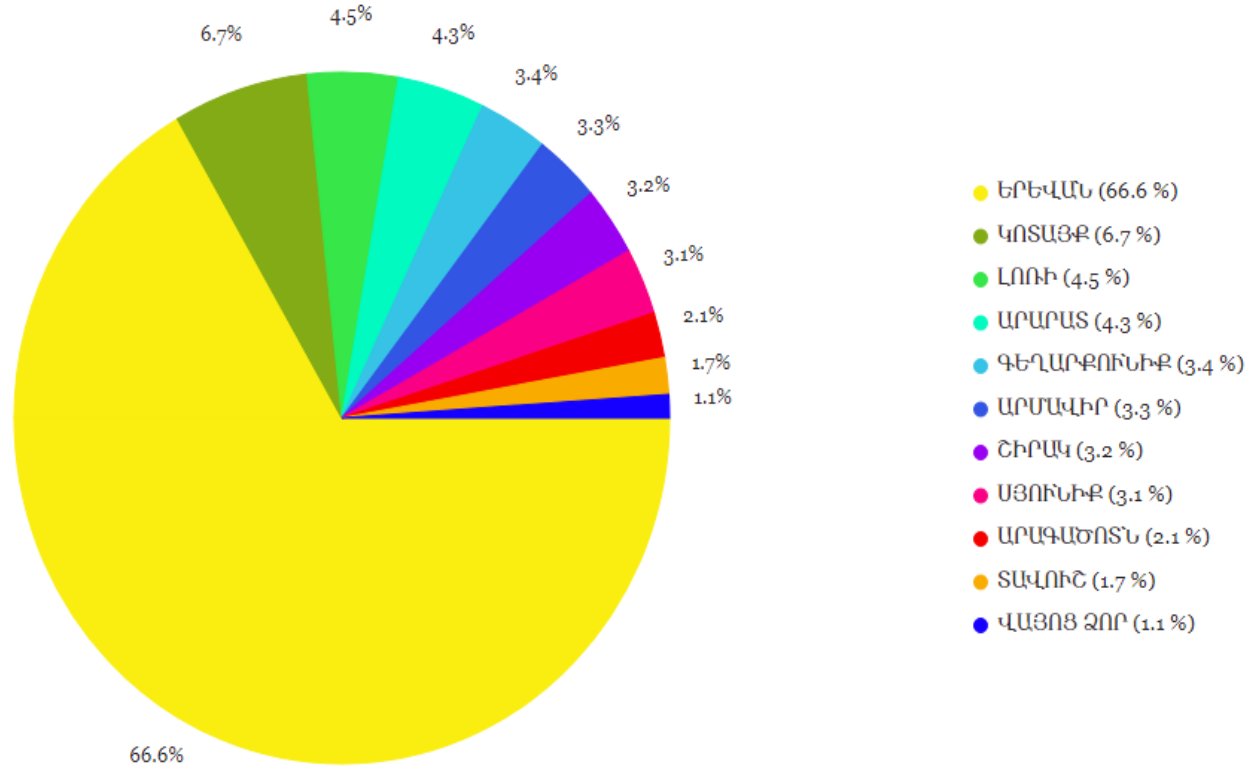
Անհատ Ձեռնարկատերերի բաշխվածությունը ըստ մարզերի

Մարզեր	Քանակ
ԵՐԵՎԱՆ	41814
ԿՈՏԱՅՔ	8391
ԱՐՄԱՎԻՐ	7691
ԱՐԱՐԱՏ	7675
ԼՈՌԻ	7032
ՍՅՈՒՆԻՔ	4580
ՏԱՎՈՒՇ	4532
ԳԵՂԱՐՔՈՒՆԻՔ	4382
ՇԻՐԱԿ	4364
ԱՐԱԳԱԾՈՏՆ	3089
ՎԱՅՈՑ ՁՈՐ	2009



Առևտրային կազմակերպությունների բաշխվածությունը ըստ մարզերի

Մարզեր	Քանակ
ԵՐԵՎԱՆ	35200
ԿՈՏԱՅՔ	3526
ԼՈՌԻ	2357
ԱՐԱՐԱՏ	2278
ԳԵՂԱՐՔՈՒՆԻՔ	1799
ԱՐՄԱՎԻՐ	1721
ՇԻՐԱԿ	1707
ՍՅՈՒՆԻՔ	1641
ԱՐԱԳԱԾՈՏՆ	1122
ՏԱՎՈՒՇ	903
ՎԱՅՈՑ ՁՈՐ	572

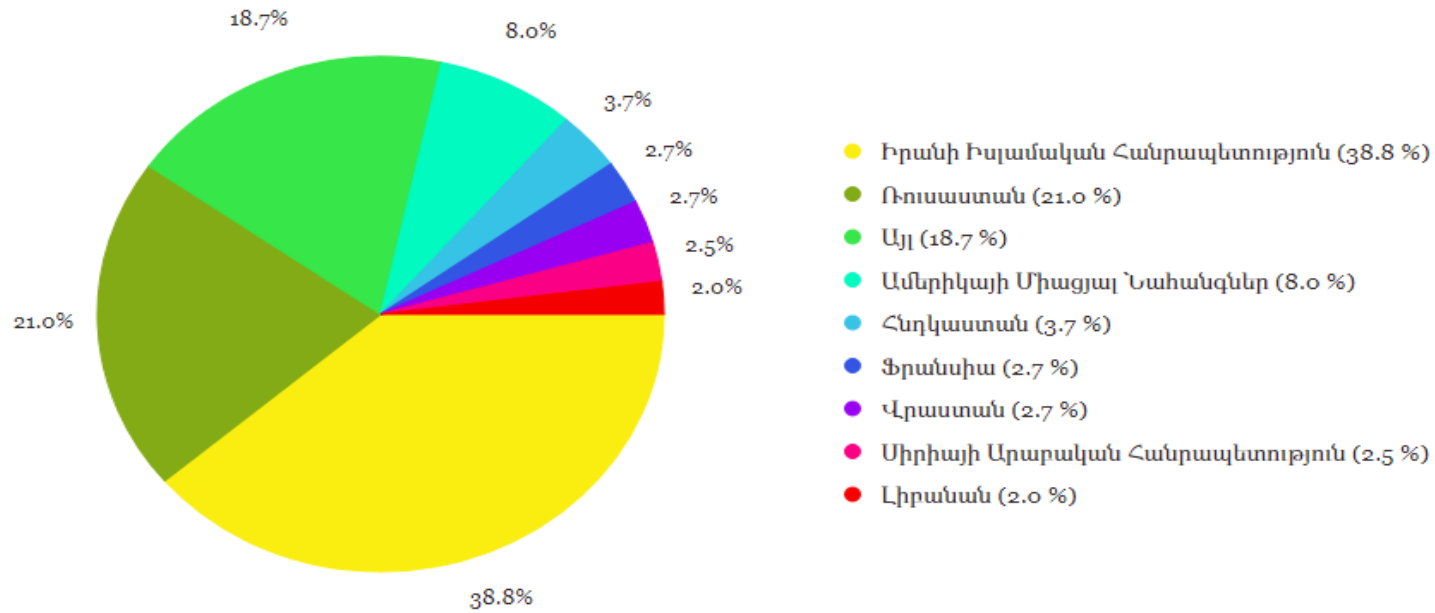


Օտարերկրյա ներդրումները՝ ըստ ներդրողների քանակի

Երկիր	Քանակ	
Իրանի Իսլամական Հանրապետություն	4125	38.81%
Ռուսաստան	2228	20.96%
Ամերիկայի Միացյալ Նահանգներ	846	7.96%
Հնդկաստան	393	3.70%
Ֆրանսիա	289	2.72%
Վրաստան	286	2.69%
Միրիայի Արաբական Հանրապետություն	262	2.46%
Լիբանան	215	2.02%
Ուկրաինա	169	1.59%
Գերմանիա	152	1.43%
Իտալիա	143	1.35%
Միացյալ Թագավորություն	138	1.30%
ԿԱՆԱԴԱ	136	1.28%
Թուրքիա	113	1.06%
Արաբ. Միացյալ Էմիրություններ	88	0.83%
Նիդեռլանդներ	72	0.68%
ՉԻՆԱՍՏԱՆ	68	0.64%
Իրաք	58	0.55%
Շվեյցարիա	58	0.55%
Հունաստան	42	0.40%
Ղազախստան	39	0.37%
Իսրայել	38	0.36%
Լատվիա	37	0.35%
Չեխիայի Հանրապետություն	37	0.35%
Իսպանիա	35	0.33%
Լեհաստան	35	0.33%
Ուզբեկստան	34	0.32%

ԲԵԼԳԻԱ	34	0.32%
ԱՎՍՏՐԱԼԻԱ	33	0.31%
ԲՈՒԼՂԱՐԻԱ	29	0.27%
Կիպրոս	27	0.25%
Հորդանան	26	0.24%
ԱՎՍՏՐԻԱ	24	0.23%
ԲԵԼՈՌՈՒՍԻԱ	21	0.20%
Ապատրիդ	20	0.19%
Հունգարիա	16	0.15%
Շվեդիա	16	0.15%
ԲՐԱԶԻԼԻԱ	12	0.11%
Պակիստան	11	0.10%
Սլովակիա	10	0.09%
Յեմեն	10	0.09%
ԱՐԳԵՆՏԻՆԱ	10	0.09%
Ճապոնիա	10	0.09%
Եգիպտոս	10	0.09%
Լիտվիա	9	0.08%
Էստոնիա	9	0.08%
Հյուսիսային Կորեա	9	0.08%
Վիրջինյան կղզիներ(ԱՄՆ)	8	0.08%
Իռլանդիա	7	0.07%
Ֆիլիպիններ	7	0.07%
Դանիա	7	0.07%
ԱՂԲԵՋԱՆ	6	0.06%
Նիգերիա	6	0.06%
Մոլդովա	6	0.06%
Ղրղզստան	6	0.06%
Փղոսկրի Ափ	6	0.06%
Թուրքմենստան	5	0.05%
Սլովենիա	4	0.04%
Նեպալ	4	0.04%
Կուբա	4	0.04%

Ֆինլանդիա	4	0.04%
Շրի Լանկա	3	0.03%
Նորվեգիա	3	0.03%
Ռումինիա	3	0.03%
Տաջիկստան	3	0.03%
Սերբիայի Հանրապետություն	3	0.03%
ԱՂՎԱՆՍՏԱՆ	3	0.03%
Քուվեյթ	3	0.03%
Մորոկո	2	0.02%
Սինգապուր	2	0.02%
Մեխիկո	2	0.02%
Պորտուգալիա	2	0.02%
Դոմինիկա	2	0.02%
Հարավային Կորեա	2	0.02%



Առցանց գրանցումներ

Ամիս	Առցանց գրանցված Ա/Ձ-ներ	Առցանց գրանցված ՄՊԸ-ներ	Առցանց տեղեկատվության հարցում
2015	31	122	2316
2016	24	125	2775
2017-01	5	4	116
2017-02		9	160
2017-03	2	18	279
2017-04	3	20	185
2017-05	1	15	241
2017-06		3	65