

Հ Ա Շ Վ Ե Տ Վ ՈՒ Թ Յ ՈՒ Ն

**ՀՀ ԱՆ Իրավաբանական անձանց պետական ռեգիստրի գործակալությունում
գրանցված կազմակերպությունների վիճակագրությունը՝ 01.01.2018թ. դրությամբ**

01.01.2018թ. դրությամբ գրանցված են՝

Կազմակերպաիրավական տեսակ	Քանակ
Անհատ ձեռնարկատեր	108560
Սահմանափակ պատասխանատվությամբ ընկերություն	55990
Հասարակական կազմակերպություն	4782
Անհատական ձեռնարկություն	3863
Արտադրական կոոպերատիվ	3577
Փակ բաժնետիրական ընկերություն	2898
Հիմնարկ	2196
Պետական ոչ առևտրային կազմակերպություն	1905
Առանձնացված ստորաբաժանում (ԱՍ)	1955
Համայնքային ոչ առևտրային կազմակերպություն	1401
Հիմնադրամ	1119
Բաց բաժնետիրական ընկերություն	819
Արհեստակցական կազմակերպություն	774
Համատիրություն	733
Լիակատար (տնտեսական) ընկերակցություն	706

Դուստր ձեռնարկություն	599
Մպառողական կոոպերատիվ	524
Պետական (իշխանության տեղական մարմնի) ձեռնարկություն	250
Իրավաբանական անձանց միություն(ոչ առևտրային)	317
Գյուղացիական կոլեկտիվ տնտեսություն	167
Կուսակցություն	81
Գյուղատնտեսական կոոպերատիվ	59
Կրոնական կազմակերպություն	51
Գործատուների միություն	37
Զբոսագործողների ընկերություն	19
Առևտրա-արդյունաբերական պալատ (ԱԱՊ)	11
Միջկառավարական ոչ առևտրային կազմակերպություն	1

2018թ. սկզբնական գրանցումների քանակը

1	Անհատ ձեռնարկատեր	12785
2	Սահմանափակ պատասխանատվությամբ ընկերություն	4443
3	Փակ բաժնետիրական ընկերություն	121
4	Բաց բաժնետիրական ընկերություն	5
5	Հասարակական կազմակերպություն	355
6	Հիմնադրամ	105
7	Հիմնարկ	55
8	Գյուղատնտեսական կոոպերատիվ	14
9	Սպառողական կոոպերատիվ	12
10	Արտադրական կոոպերատիվ	2
11	Առանձնացված ստորաբաժանում	58
12	Համայնքային ոչ առևտրային կազմակերպություն	21
13	Պետական ոչ առևտրային կազմակերպություն	7
14	Արհեստակցական կազմակերպություն	12
15	Կուսակցություն	1

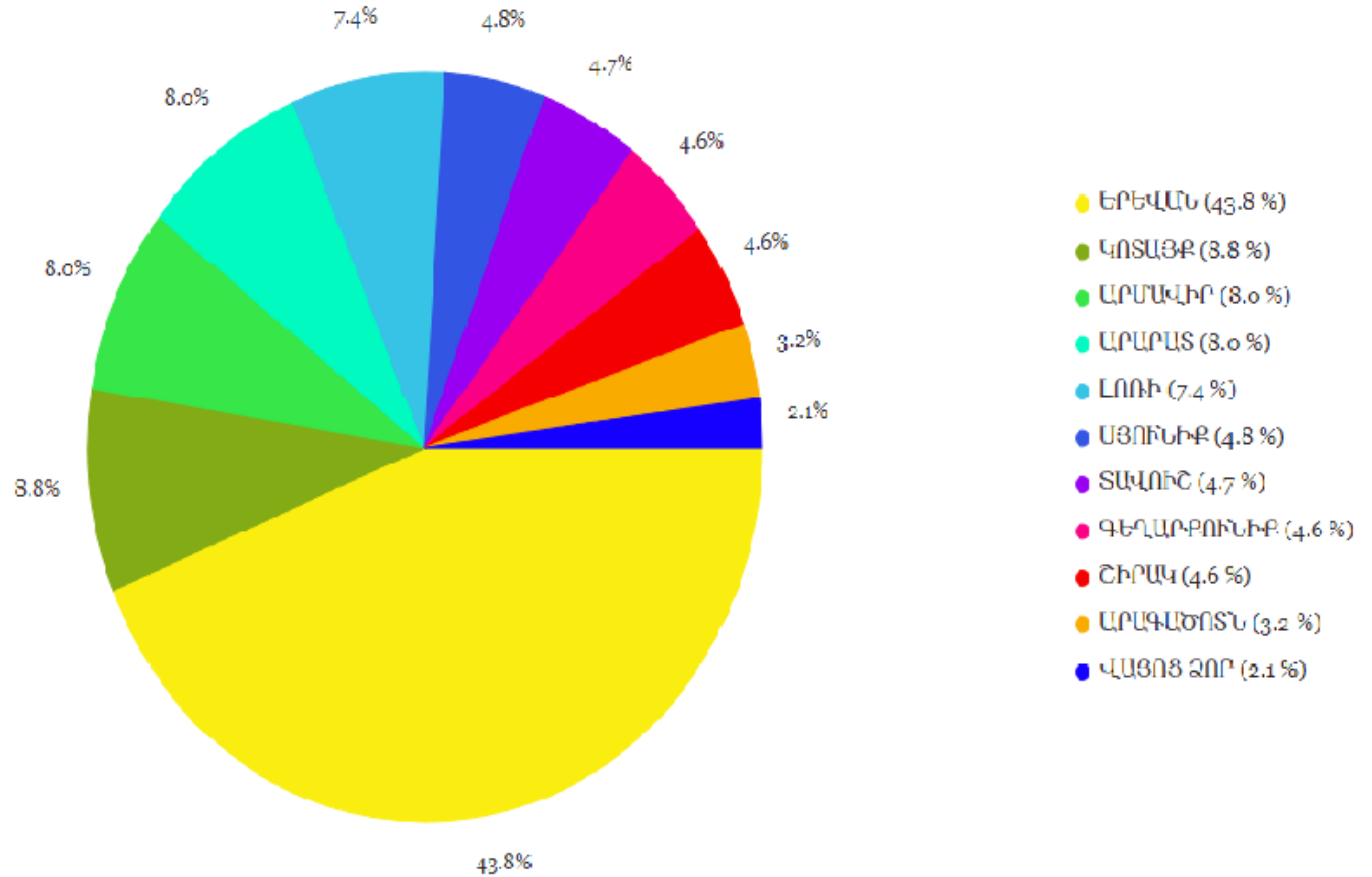
01.01.2018-31.12.2018թթ. ընկած ժամանակահատվածում

	ԱՁ սկզբնական գրանցում	Նախկինում ԱՁ հաշվառված անձի կրկին հաշվառում	ԱՁ հաշվառումից հանում	ՍՊԸ սկզբնական պետական գրանցում	ՍՊԸ լուծարում
01.01.2017-01.02.2017	688	142	585	245	17
01.02.2017-01.03.2017	988	167	768	340	23
01.03.2017-01.04.2017	1166	155	699	374	20
01.04.2017-01.05.2017	1166	164	593	297	32
01.05.2017-01.06.2017	1364	205	694	368	39
01.06.2017-01.07.2017	1233	197	701	396	46
01.07.2017-01.08.2017	1040	175	509	434	30
01.08.2017-01.09.2017	1030	121	488	460	36
01.09.2017-01.10.2017	1038	158	548	381	41
01.10.2017-01.11.2017	1115	157	690	438	38
01.11.2017-01.12.2017	1317	223	530	444	49
01.12.2017-29.12.2017	808	116	661	284	37

Բաշխվածությունը ըստ մարզերի

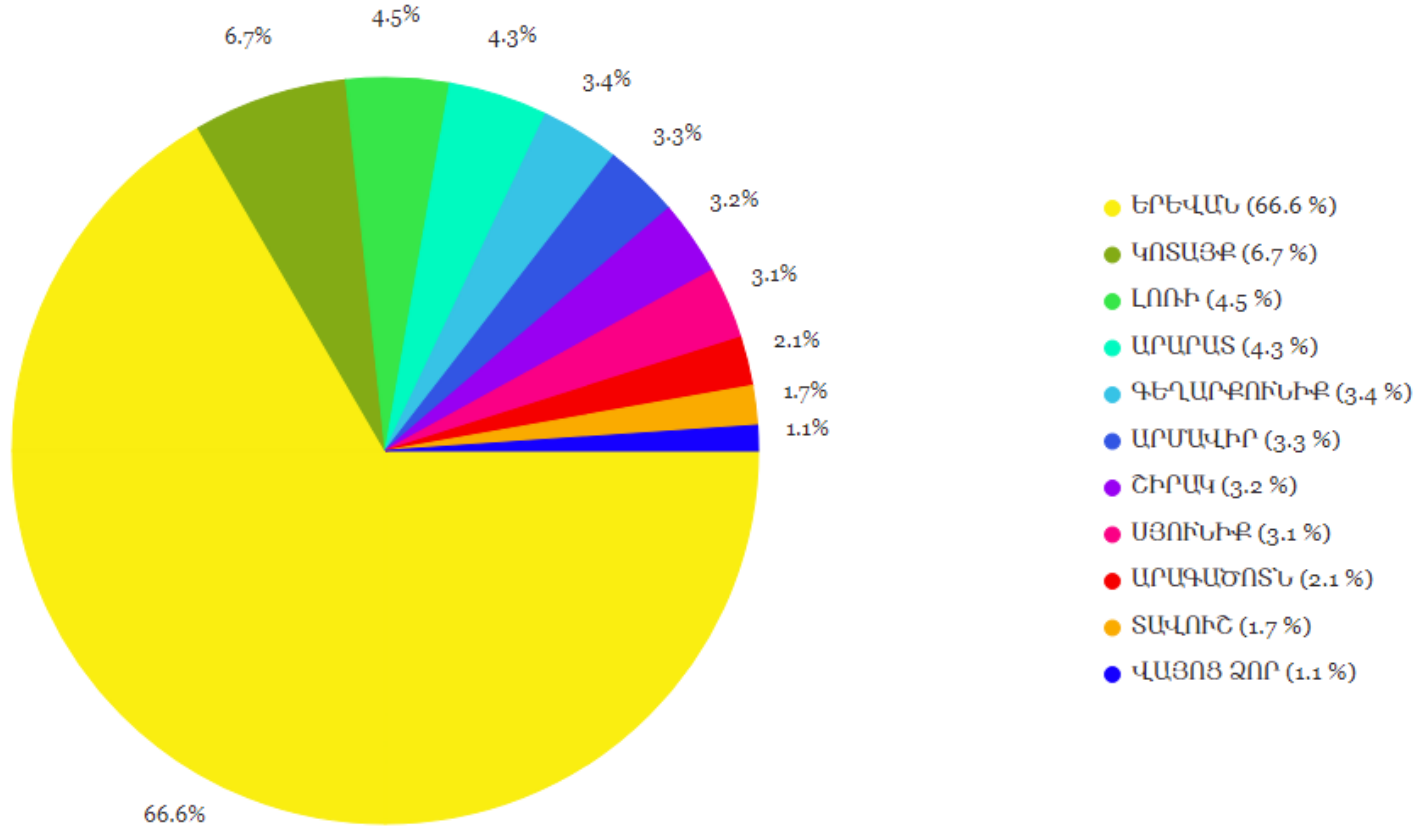
Անհատ Ձեռնարկատերերի բաշխվածությունը ըստ մարզերի

Մարզեր	Քանակ
ԵՐԵՎԱՆ	41814
ԿՈՏԱՅՔ	8391
ԱՐՄԱՎԻՐ	7691
ԱՐԱՐԱՏ	7675
ԼՈՌԻ	7032
ՍՅՈՒՆԻՔ	4580
ՏԱՎՈՒՇ	4532
ԳԵՂԱՐՔՈՒՆԻՔ	4382
ՇԻՐԱԿ	4364
ԱՐԱԳԱԾՈՏՆ	3089
ՎԱՅՈՑ ՁՈՐ	2009



Առևտրային կազմակերպությունների բաշխվածությունը ըստ մարզերի

Մարզեր	Քանակ
ԵՐԵՎԱՆ	35200
ԿՈՏԱՅՔ	3526
ԼՈՌԻ	2357
ԱՐԱՐԱՏ	2278
ԳԵՂԱՐՔՈՒՆԻՔ	1799
ԱՐՄԱՎԻՐ	1721
ՇԻՐԱԿ	1707
ՍՅՈՒՆԻՔ	1641
ԱՐԱԳԱԾՈՏՆ	1122
ՏԱՎՈՒՇ	903
ՎԱՅՈՑ ՁՈՐ	572

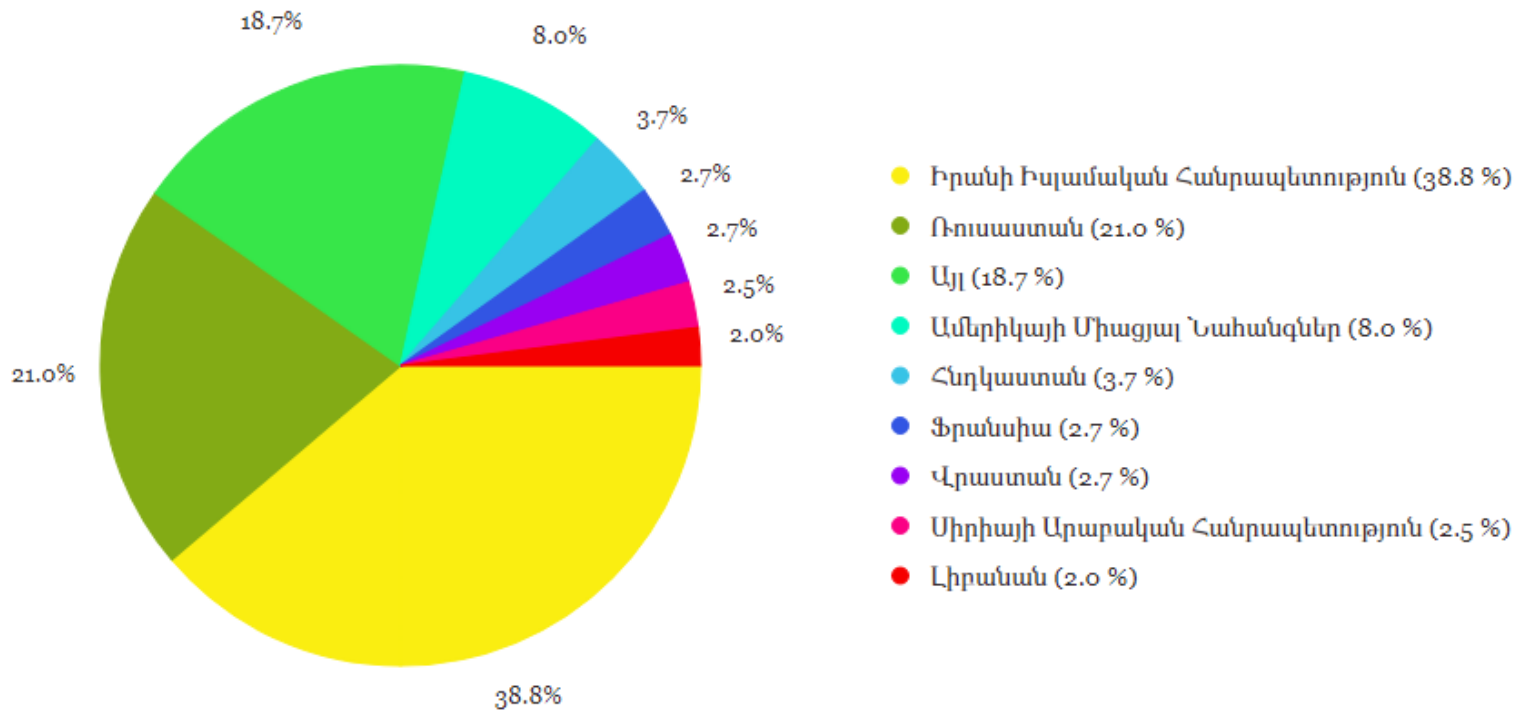


Օտարերկրյա ներդրումները՝ ըստ ներդրողների քանակի

Երկիր	Քանակ	
Իրանի Իսլամական Հանրապետություն	4125	38.81%
Ռուսաստան	2228	20.96%
Ամերիկայի Միացյալ Նահանգներ	846	7.96%
Հնդկաստան	393	3.70%
Ֆրանսիա	289	2.72%
Վրաստան	286	2.69%
Միրիայի Արաբական Հանրապետություն	262	2.46%
Լիբանան	215	2.02%
Ուկրաինա	169	1.59%
Գերմանիա	152	1.43%
Իտալիա	143	1.35%
Միացյալ Թագավորություն	138	1.30%
Կանադա	136	1.28%
Թուրքիա	113	1.06%
Արաբական Միացյալ Էմիրություններ	88	0.83%
Նիդերլանդներ	72	0.68%
Չինաստան	68	0.64%
Իրաք	58	0.55%
Շվեյցարիա	58	0.55%
Հունաստան	42	0.40%
Ղազախստան	39	0.37%
Իսրայել	38	0.36%
Լատվա	37	0.35%
Չեխիայի Հանրապետություն	37	0.35%
Իսպանիա	35	0.33%
Լեհաստան	35	0.33%
Ուզբեկստան	34	0.32%

Բելգիա	34	0.32%
Ավստրալիա	33	0.31%
Բուլղարիա	29	0.27%
Կիպրոս	27	0.25%
Հորդանան	26	0.24%
Ավստրիա	24	0.23%
Բելառուս	21	0.20%
Ապատրիդ	20	0.19%
Հունգարիա	16	0.15%
Շվեդիա	16	0.15%
Բրազիլիա	12	0.11%
Պակիստան	11	0.10%
Սլովակիա	10	0.09%
Եմեն	10	0.09%
Արգենտինա	10	0.09%
Ճապոնիա	10	0.09%
Եգիպտոս	10	0.09%
Լիտվիա	9	0.08%
Էստոնիա	9	0.08%
Հյուսիսային Կորեա	9	0.08%
Վիրջինյան կղզիներ(ԱՄՆ)	8	0.08%
Իռլանդիա	7	0.07%
Ֆիլիպիններ	7	0.07%
Դանիա	7	0.07%
Նիգերիա	6	0.06%
Մոլդովա	6	0.06%
Ղրղստան	6	0.06%
Փղոսկրի Ափ	6	0.06%
Թուրքմենստան	5	0.05%
Սլովենիա	4	0.04%
Նեպալ	4	0.04%
Կուբա	4	0.04%
Ֆինլանդիա	4	0.04%

Շրի Լանկա	3	0.03%
Նորվեգիա	3	0.03%
Ռումինիա	3	0.03%
Տաջիկստան	3	0.03%
Սերբիայի Հանրապետություն	3	0.03%
Աֆղանստան	3	0.03%
Քուվեյթ	3	0.03%
Մարոկո	2	0.02%
Սինգապուր	2	0.02%
Մեքսիկա	2	0.02%
Պորտուգալիա	2	0.02%
Դոմինիկա	2	0.02%
Հարավային Կորեա	2	0.02%



**2018թ. գրանցված ՍՊԸ-ների շարժը և գրանցման
տևողությունը**

ԻԱ տեսակ	չափի միավոր	15-ից 30 րոպե	30-ից 60 րոպե	60 րոպեից ավել
Ստանդարտ կանոնադրությամբ ՍՊԸ գրանցում	հատ	3014	262	112