Հ Ա Շ Վ Ե Տ Վ ՈՒ Թ Յ ՈՒ Ն

ՀՀ իրավաբանական անձանց պետական ռեգիստրի գործակալության գրանցված

Կազմակերպությունների վիճակագրություն

01.07.2016**թ. դրությամբ**

01.07.2016թ. դրությամբ գրանցված են՝

Կազմակերպաիրավական տեսակ	**Քանակ**
Անհատ ձեռնարկատեր (Ա/Ձ)	103174
Սահմանափակ պատասխանատվությամբ ընկերություն (ՍՊԸ)	52884
Հասարակական կազմակերպություն (ՀԿ)	4499
Անհատական ձեռնարկություն (Ա/Ձ)	3864
Արտադրական կոոպերատիվ (Ա/Կ)	3583
Փակ բաժնետիրական ընկերություն (ՓԲԸ)	2852
ՀԻՄՆԱՐԿ (ՀՄ)	2268
Պետական ոչ առեւտրային կազմակերպություն (ՊՈԱԿ)	1923
Առանձնացված ստորաբաժանում (ԱՍ)	1437
Համայնքային ոչ առեւտրային կազմակերպություն (ՀՈԱԿ)	1386
Հիմնադրամ (ՀՄԴ)	1014
Բաց բաժնետիրական ընկերություն (ԲԲԸ)	817
Արհեստակցական կազմակերպություն (ԱՐՀԿ)	769
Համատիրություն (ՀՄՏ)	731
Լիակատար (տնտեսական) ընկերակցություն (Լ(Տ)Ը)	706
Դուստր ձեռնարկություն (Դ/Ձ)	599
Սպառողական կոոպերատիվ (Ս/Կ)	505
Առանձնացված ստորաբաժանում (Ոչ առեւտրային) (ԱՍ)	481
Պետական (իշխանության տեղական մարմնի) ձեռնարկություն (Պ/Ձ)	255
Իրավաբանական անձանց միություն(ոչ առեւտրային) (ԻԱՄ)	219
Գյուղացիական կոլեկտիվ տնտեսություն (Գ/ԿՏ)	167
Իրավաբանական անձանց միություն (առեւտրային) (ԻԱՄ)	92
Կուսակցություն (ԿՍ)	73
Կրոնական կազմակերպություն (ԿԿ)	51

Ջրօգտագործողների ընկերություն (ՋԸ)	44
Գործատուների միություն (ԳՄ)	37
Գյուղատնտեսական կոոպերատիվ (Գ/Կ)	18
Համայնքային կառավարչական հիմնարկ (Համայնքային կառավարչական հիմնարկ)	12
Առեւտրա-արդյունաբերական պալատ (ԱԱՊ)	11
ՀԻՄՆԱՐԿ	20

01.01.2016-01.06.**2016թ.թ. ժամանակաշրջանում սկզբնական գրանցումների քանակը**

1	Անհատ ձեռնարկատեր (Ա/Ձ)	6237
2	Առանձնացված ստորաբաժանում (Ոչ առեւտրային) (ԱՍ)	3
3	Առանձնացված ստորաբաժանում (ԱՍ)	25
4	Արտադրական կոոպերատիվ (Ա/Կ)	3
5	Սպառողական կոոպերատիվ (Ս/Կ)	43
6	Համատիրություն (ՀՄՏ)	14
7	Գյուղատնտեսական կոոպերատիվ (Գ/Կ)	18
8	Սահմանափակ պատասխանատվությամբ ընկերություն (ՍՊԸ)	1784
9	Փակ բաժնետիրական ընկերություն (ՓԲԸ)	35
10	Բաց բաժնետիրական ընկերություն (ԲԲԸ)	1
11	Իրավաբանական անձանց միություն(ոչ առեւտրային) (ԻԱՄ)	1
12	Իրավաբանական անձանց միություն (առեւտրային) (ԻԱՄ)	2
13	Հիմնադրամ (ՀՄԴ)	44
14	Հասարակական կազմակերպություն (ՀԿ)	147
15	Կուսակցություն (ԿՍ)	2
16	Կրոնական կազմակերպություն (ԿԿ)	1
17	Գործատուների միություն (ԳՄ)	1

18	Համայնքային կառավարչական հիմնարկ (Համայնքային կառավարչական հիմնարկ)	2
19	Պետական կառավարչական հիմնարկ (ՀԻՄՆԱՐԿ)	4
20	Արհեստակցական կազմակերպություն (ԱՐՀԿ)	5
21	Պետական ոչ առեւտրային կազմակերպություն (ՊՈԱԿ)	10
22	Համայնքային ոչ առեւտրային կազմակերպություն (ՀՈԱԿ)	19

01.01.2016-01.07.2016**թթ. ընկած ժամանակահատվածում**

	ԱՁ սկզբնական գրանցում	Նախկինում ԱՁ հաշվառված անձի կրկին հաշվառում	ԱՁ հաշվառումից հանում	ՍՊԸ սկզբնական պետական գրանցում	ՍՊԸ լուծարում
01.01.2016-01.02.2016	679	96	582	220	21
01.02.2016-01.03.2016	1088	193	862	320	43
01.03.2016-01.04.2016	1198	220	910	323	35
01.04.2016-01.05.2016	1137	179	934	326	26
01.05.2016-01.06.2016	1044	181	721	292	29
01.06.2016-01.07.2016	1091	169	686	303	30
ընդհամենը	6237	1038	4695	1784	184

Բաշխվածությունը ըստ մարզերի

Անհատ Ձեռնարկատերերի բաշխվածությունը ըստ մարզերի

Մարզեր	Քանակ
ԵՐԵՎԱՆ	38910
ԿՈՏԱՅՔ	7798
ԱՐՄԱՎԻՐ	7371
ԱՐԱՐԱՏ	7112
ԼՈՌԻ	6712
ՏԱՎՈՒՇ	4291
ՍՅՈՒՆԻՔ	4227
ԳԵՂԱՐՔՈՒՆԻՔ	4172
ՇԻՐԱԿ	4044
ԱՐԱԳԱԾՈՏՆ	2949
ՎԱՅՈՑ ՁՈՐ	1851

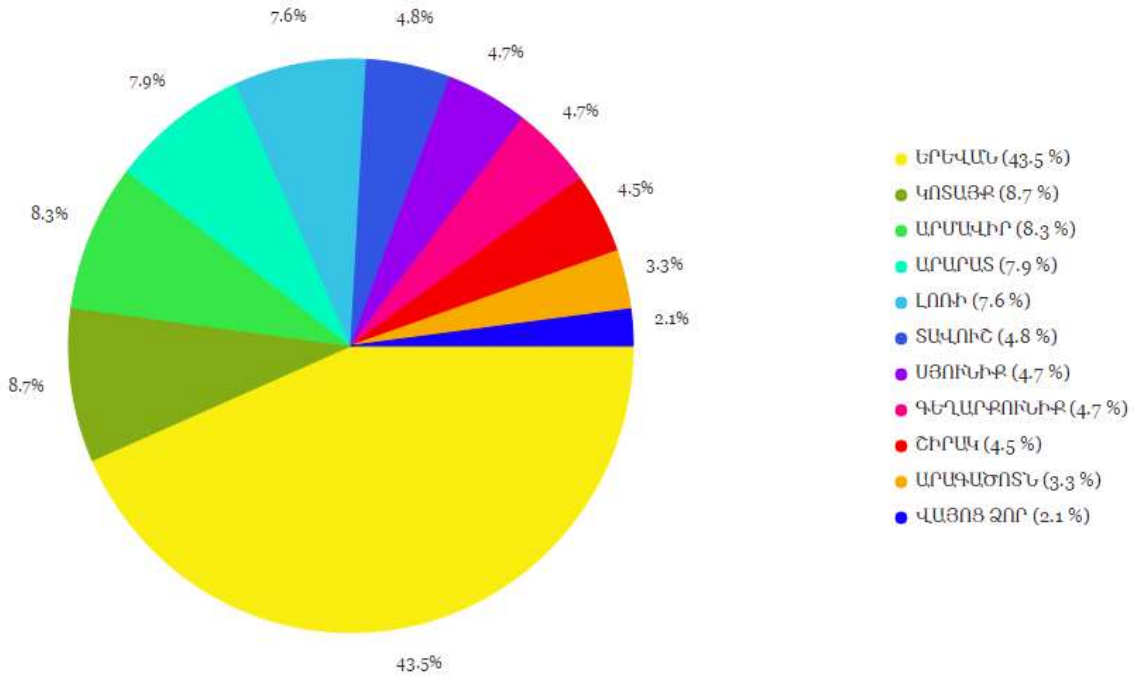

Առևտրային կազմակերպությունների բաշխվածությունը ըստ մարզերի

ԵՐԵՎԱՆ	32770
ԿՈՏԱՅՔ	3358
ԼՈՌԻ	2273
ԱՐԱՐԱՏ	2178
ԳԵՂԱՐՔՈՒՆԻՔ	1744
ՇԻՐԱԿ	1660
ԱՐՄԱՎԻՐ	1624
ՍՅՈՒՆԻՔ	1594
ԱՐԱԳԱԾՈՏՆ	1089
ՏԱՎՈՒՇ	874
ՎԱՅՈՑ ՁՈՐ	539

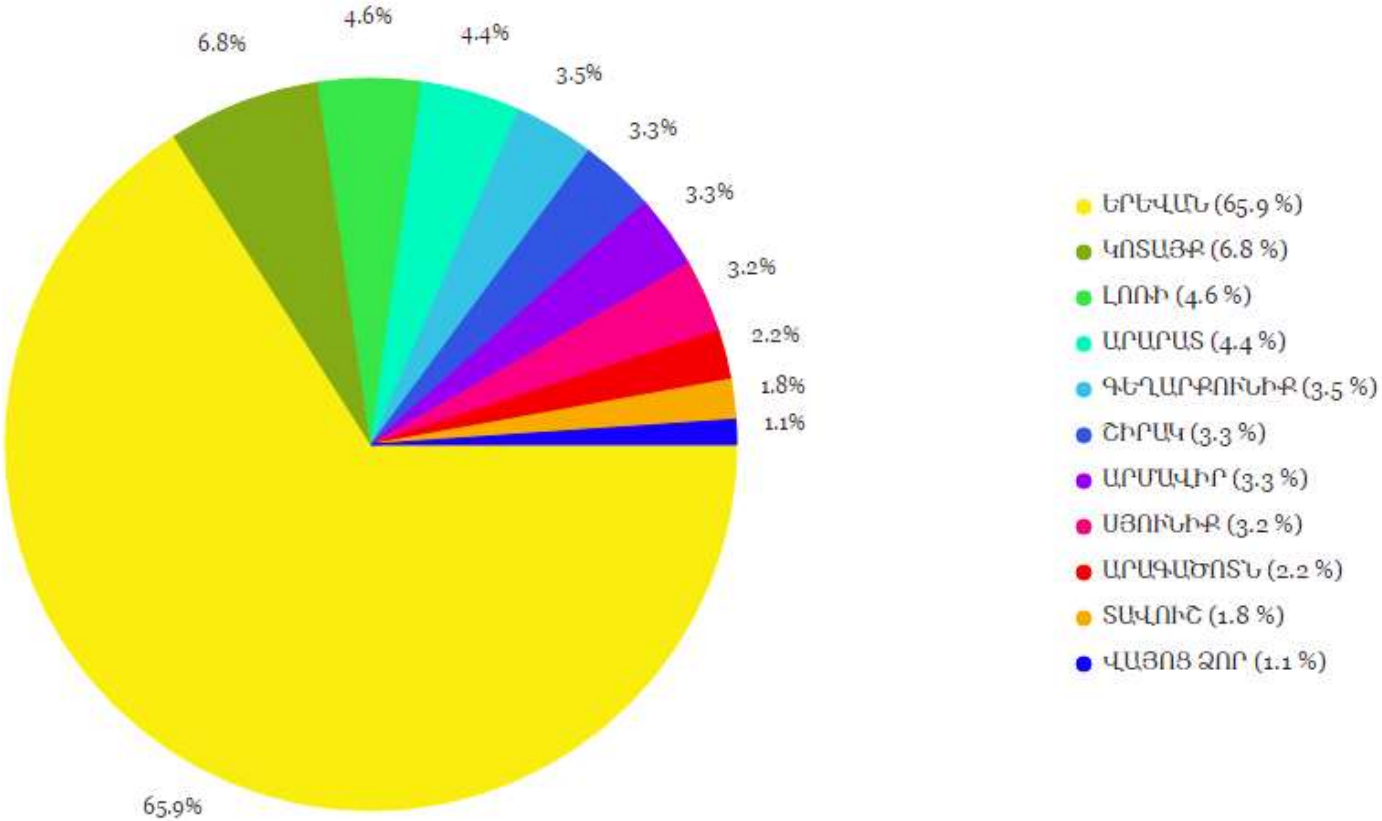

Օտարերկրյա ներդրումները՝ ըստ ներդրողների քանակի

Երկիր	Քանակ	
Իրանի Իսլամական Հանրապետություն	3693	38.27%
Ռուսաստան	2100	21.76%
Ամերիկայի Միացյալ Նահանգներ	793	8.22%
Հնդկաստան	313	3.24%
Ֆրանսիա	270	2.80%
Վրաստան	269	2.79%
Սիրիայի Արաբական Հանրապետություն	260	2.69%
Լիբանան	202	2.09%
Ուկրաինա	145	1.50%
Գերմանիա	141	1.46%
Իտալիա	133	1.38%
ԿԱՆԱԴԱ	132	1.37%
Միացյալ Թագավորություն	128	1.33%
Թուրքիա	109	1.13%
Նիդեռլանդներ	71	0.74%
ՉԻՆԱՍՏԱՆ	64	0.66%
Շվեցարիա	55	0.57%
Իրաք	50	0.52%
Արաբ. Միացյալ Էմիրություններ	40	0.41%

Իսրաել	39	0.40%
Հունաստան	38	0.39%
Ղազախստան	35	0.36%
ԲԵԼԳԻԱ	34	0.35%
Լատվիա	33	0.34%
Չեխիայի Հանրապետություն	33	0.34%
Լեհաստան	31	0.32%
ԱՎՍՏՐԱԼԻԱ	31	0.32%
Իսպանիա	30	0.31%
ԲՈՒԼՂԱՐԻԱ	29	0.30%
Կիպրոս	26	0.27%
Հորդանան	22	0.23%
Ուզբեկստան	21	0.22%
ԱՎՍՏՐԻԱ	21	0.22%
ԲԵԼՈՌՈՒՍԻԱ	17	0.18%
Ապատրիդ	16	0.17%
Շվեդիա	14	0.15%
Հունգարիա	14	0.15%
ԲՐԱԶԻԼԻԱ	11	0.11%
Պակիստան	11	0.11%
Եգիպտոս	10	0.10%
Սլովակիա	9	0.09%
Վիրգինյան կղզիներ, Բրիտանիա	9	0.09%

Լիտվիա	7	0.07%
Էստոնիա	7	0.07%
ԱՐԳԵՆՏԻՆԱ	7	0.07%
Հյուսիսային Կորեա	7	0.07%
Փղոսկրի Ափ	6	0.06%
Ճապոնիա	6	0.06%
Մոլդովա	5	0.05%
Իռլանդիա	5	0.05%
Նիգերիա	5	0.05%
Դանիա	5	0.05%
Նեպալ	4	0.04%
Կուբա	4	0.04%
Ֆինլանդիա	4	0.04%
Ղրղզստան	4	0.04%
Թուրքմենստան	4	0.04%
Քուվեյթ	4	0.04%
Շրի Լանկա	3	0.03%
Նորվեգիա	3	0.03%
Սլովենիա	3	0.03%
ԱՆԳԻԼԻԱ	3	0.03%
ԱՂՎԱՆՍՏԱՆ	3	0.03%
Ռումինիա	2	0.02%
Սինգապուր	2	0.02%

Մեխիկո	2	0.02%
Պորտուգալիա	2	0.02%
Դոմինիկա	2	0.02%
Հարավային Կորեա	2	0.02%
Դոմինիկյան Հանրապետություն	2	0.02%

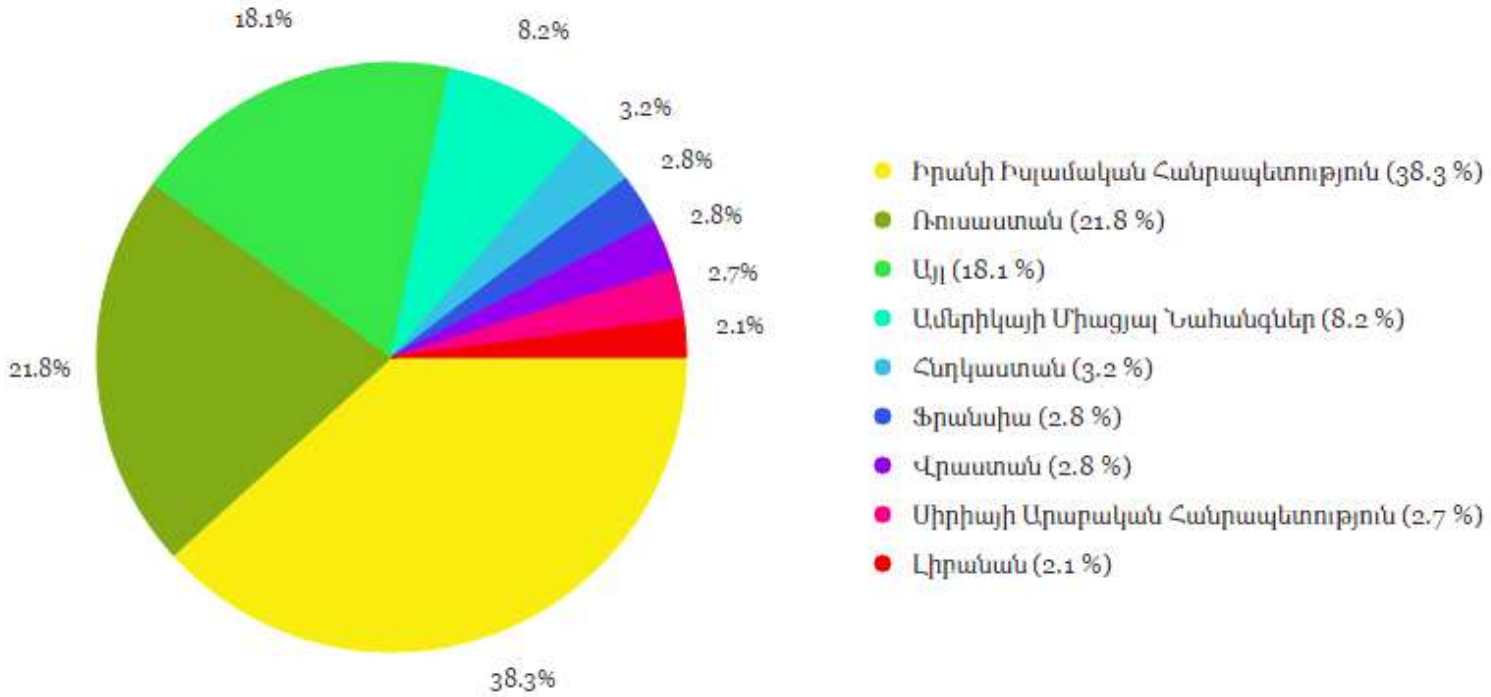

Առցանց գրանցումներ

Ամիս	Առցանց գրանցված ՍՊԸ-ներ	Առցանց տեղեկատվության հարցում
2012	190	548
2013	159	2397
2014	123	3034
2015	122	2316
2016-01	12	184
2016-02	19	255
2016-03	13	252
2016-04	14	219
2016-05	9	195
2016-06	9	237

01.01.2016-01.07.2016թթ. ընկած ժամանակահատվածում գրանցված ՍՊԸ-ների շարժը և գրանցման տևողությունը

ԻԱ տեսակ	չափի միավոր	15-ից 30 րոպե	30-ից 60 րոպե	60 րոպեից ավել
Ստանդարտ կանոնադրությամբ ՍՊԸ գրանցում	հատ	1234	110	61