

Հ Ա Շ Վ Ե Տ Վ ՈՒ Թ Յ ՈՒ Ն

Հայաստանի Հանրապետության արդարադատության նախարարության իրավաբանական անձանց պետական ռեգիստրի գործակալության կողմից

01.01.2020-31.03.2020 թվականների ընթացքում կատարած աշխատանքների վերաբերյալ

31.12.2020թ. դրությամբ գրանցված (հաշվառված) են՝

Կազմակերպաիրավական տեսակ	Քանակ
Անհատ ձեռնարկատեր	125188
Սահմանափակ պատասխանատվությամբ ընկերություն	61180
Հասարակական կազմակերպություն	4892
Անհատական ձեռնարկություն	2959
Արտադրական կոոպերատիվ	2883
Փակ բաժնետիրական ընկերություն	2703
Պետական ոչ առևտրային կազմակերպություն	1859
Հիմնարկ	1676
Համայնքային ոչ առևտրային կազմակերպություն	1438
Առանձնացված ստորաբաժանում	1869
Հիմնադրամ	1237
Բաց բաժնետիրական ընկերություն	733
Համատիրություն	685
Արհեստակցական կազմակերպություն	666
Լիակատար (տնտեսական) ընկերակցություն	569
Դուստր ձեռնարկություն	492
Սպառողական կոոպերատիվ	460
Պետական (իշխանության տեղական մարմնի) ձեռնարկություն	220
Իրավաբանական անձանց միություն(ոչ առևտրային)	180
Գյուղացիական կոլեկտիվ տնտեսություն (Գ/ԿՏ)	140
Կուսակցություն (ԿՍ)	84

Գյուղատնտեսական կոոպերատիվ (Գ/Կ)	82
Համայնքային կառավարչական հիմնարկ (Համայնքային կառավարչական հիմնարկ)	60
Կրոնական կազմակերպություն	54
Պետական մարմին	47
Գործատուների միություն	34
Զրոգտագործողների ընկերություն (ԶԸ)	18

01.01.2020թ.-31.03.2020թ. սկզբնական գրանցումների (հաշվառումների) քանակը

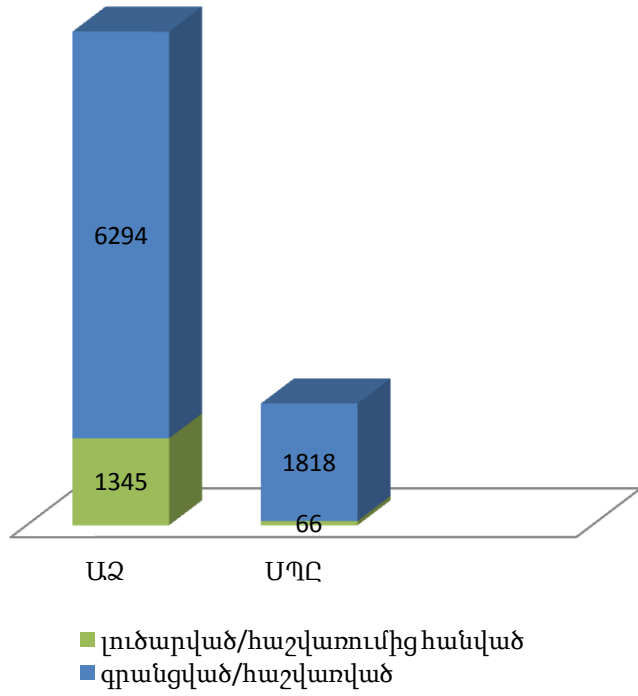
1	Անհատ ձեռնարկատեր	6294
2	Սահմանափակ պատասխանատվությամբ ընկերություն	1818
3	Փակ բաժնետիրական ընկերություն	37
4	Բաց բաժնետիրական ընկերություն	5
5	Առանձնացված ստորաբաժանում	10
6	Սպառողական կոոպերատիվ	4
7	Արտադրական կոոպերատիվ	1
8	Գյուղատնտեսական կոոպերատիվ	2
9	Հասարակական կազմակերպություն	96
10	Հիմնարկ	3
11	Համատիրություն	6
12	Հիմնադրամ	23

13	Իրավաբանական անձանց միություն(ոչ առետրային) (ԻԱՄ)	1
14	Կրոնական կազմակերպություն	1
15	Պետական մարմին	4
16	Արհեստակցական կազմակերպություն	5
17	Համայնքային ոչ առետրային կազմակերպություն	7

01.01.2020 - 31.03.2020թթ. ընկած ժամանակահատվածում (ստորև՝ գծապատկեր 1)

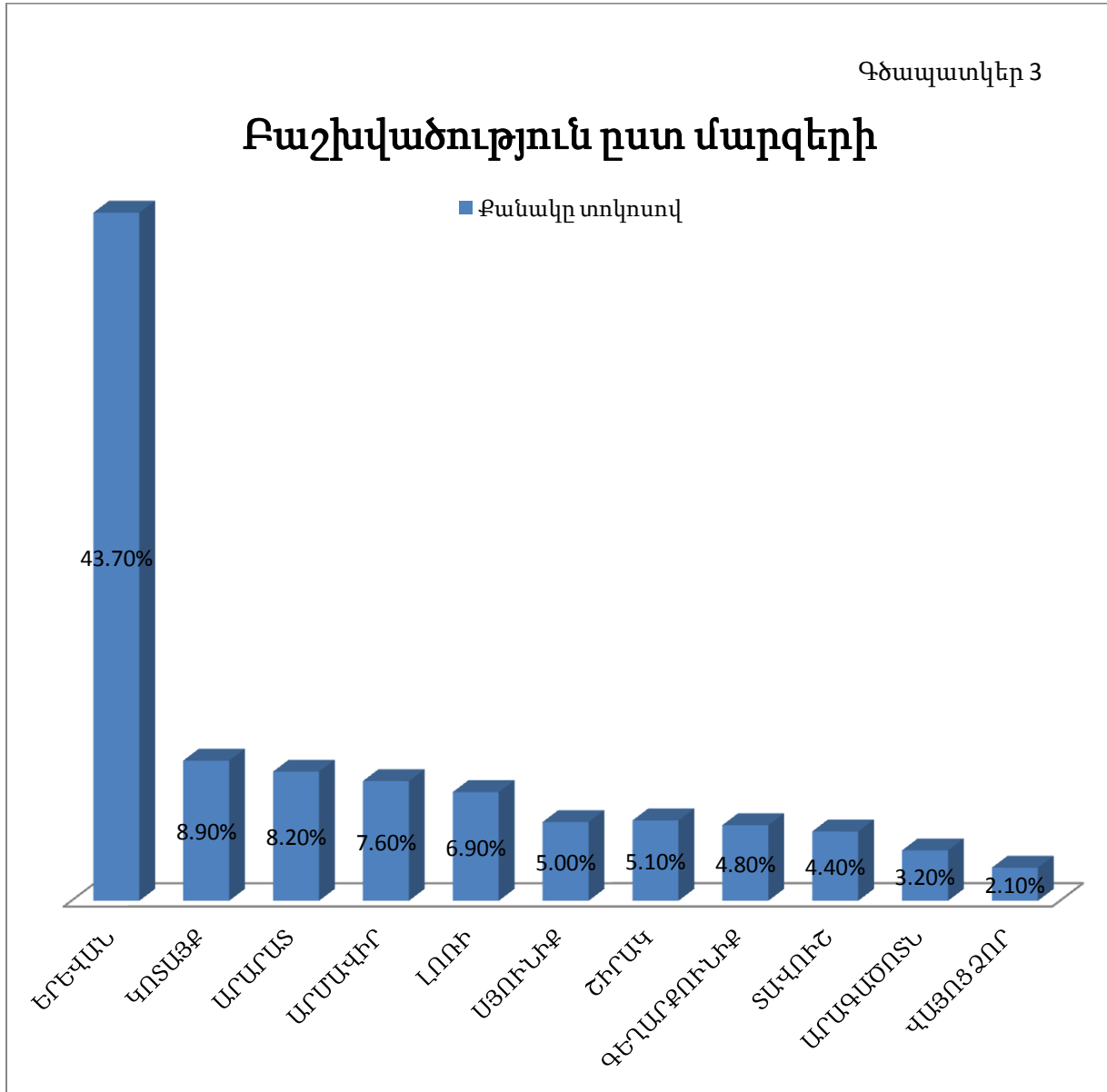
	ԱՁ սկզբնական հաշվառում	Նախկինում ԱՁ հաշվառված անձի կրկին հաշվառում	ԱՁ հաշվառումից հանում	ՍՊԸ սկզբնական պետական գրանցում/ որից ստանդարտ կանոնադրությամբ գրանցված ՍՊԸ		ՍՊԸ լուծարում
01.01.2020-01.02.2020	1821	357	479	571	463	19
01.02.2020-01.03.2020	2206	372	537	740	628	27
01.03.2020-01.04.2020	1315	223	329	507	409	20
Ընդամենը	5342	952	1345	1818	1500	66

**Հաշվառված / հաշվառումից
հանված ԱԶ և
գրանցված / լուծարված ՄՊԸ**

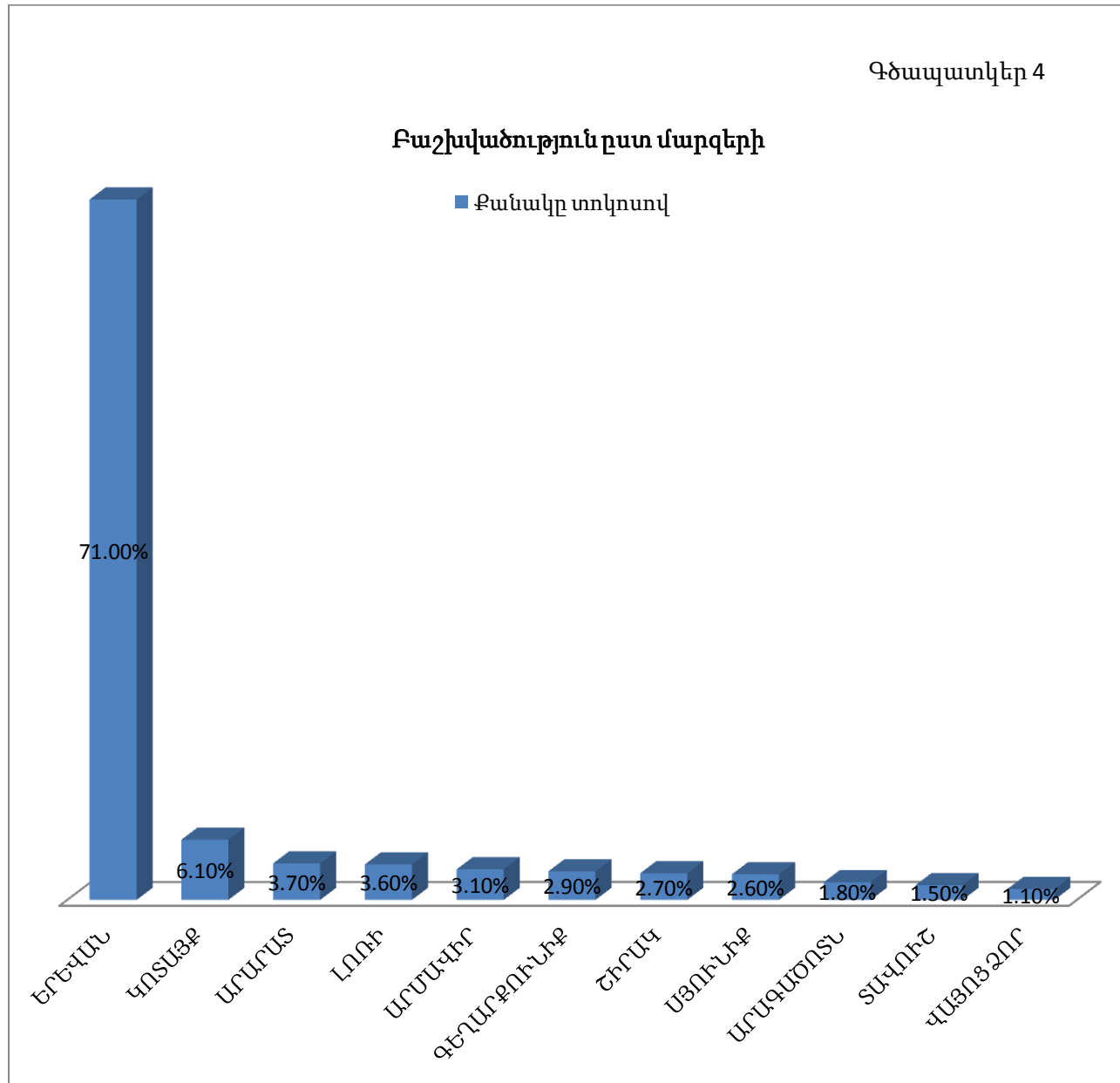


Բաշխվածությունը ըստ մարզերի

Անհատ Ձեռնարկատերերի բաշխվածությունը ըստ մարզերի (տոկոսային հարաբերակցությունը ներկայացված է Գծապատկեր 2-ում)



Առևտրային կազմակերպությունների բաշխվածությունը ըստ մարզերի (տոկոսային հարաբերակցությունը ներկայացված է Գծապատկեր 3-ում)



Օտարերկրյա ներդրումների վիճակագրություն (տոկոսային հարաբերակցությունը ներկայացված է Գծապատկեր 4-ում)

Երկիր	Քանակ	
Իրանի Իսլամական Հանրապետություն	5956	34.71%
Ռուսաստան	3091	18.01%
Հնդկաստան	2104	12.26%
Ամերիկայի Միացյալ Նահանգներ	1085	6.32%
Արաբական Միացյալ Էմիրություններ	772	4.50%
Վրաստան	373	2.17%
Ֆրանսիա	362	2.11%
Լիբանան	302	1.76%
Սիրիայի Արաբական Հանրապետություն	289	1.68%
Ուկրաինա	232	1.35%
Գերմանիա	200	1.17%
ԿԱՆԱԴԱ	195	1.14%
Իտալիա	177	1.03%
Միացյալ Թագավորություն	173	1.01%

Թուրքիա	132	0.77%
ՉԻՆԱՍՏԱՆ	107	0.62%
Նիդերլանդներ	97	0.57%
Իրաք	81	0.47%
Ղազախստան	71	0.41%
Շվեյցարիա	71	0.41%
Ֆիլիպիններ	68	0.40%
ԱՎՍՏՐԱԼԻԱ	62	0.36%
Իսրայել	53	0.31%
Լեհաստան	52	0.30%
ԲԵԼԱՌՈՒՍ	51	0.30%
Հորդանան	49	0.29%
Հունաստան	49	0.29%
ԲԵԼԳԻԱ	46	0.27%
Լատվիա	45	0.26%
Չեխիայի Հանրապետություն	44	0.26%
Ուզբեկստան	44	0.26%
Իսպանիա	42	0.24%
Կիպրոս	40	0.23%

Շվեդիա	39	0.23%
Ապատրիդ	39	0.23%
ԱՎՍՏՐԻԱ	35	0.20%
Օման	29	0.17%
ԲՈՒԼԴԱՐԻԱ	29	0.17%
Եգիպտոս	23	0.13%
ԿՈՐԵԱՅԻ ՀԱՆՐԱՊԵՏՈՒԹՅՈՒՆ	22	0.13%
Եմեն	20	0.12%
Ճապոնիա	19	0.11%
Մոլդովա	19	0.11%
Հունգարիա	16	0.09%
Թուրքմենստան	16	0.09%
ԲՐԱԶԻԼԻԱ	16	0.09%
Պակիստան	14	0.08%
Քուվեյթ	14	0.08%
Էստոնիա	13	0.08%
Դանիա	12	0.07%
Ղրղզստան	12	0.07%
Լիտվիա	12	0.07%

ԱՐԳԵՆՏԻՆԱ	12	0.07%
Սլովակիա	12	0.07%
ԿՈՐԵԱՅԻ ԺՈՂՈՎՐԴԱԿԱՆ ԺՈՂՈՎՐԴԱՎԱՐԱԿԱՆ ՀԱՆՐԱՊԵՏՈՒԹՅՈՒՆ	10	0.06%
Դոմինիկա	9	0.05%
ԲԱՀՐԵՅՆ	9	0.05%
Նիգերիա	9	0.05%
Իռլանդիա	9	0.05%
Ֆինլանդիա	8	0.05%
Սերբիայի Հանրապետություն	8	0.05%
ԱՖՂԱՆՍՏԱՆ	8	0.05%
Վիրջինյան կղզիներ(ԱՄՆ)	8	0.05%
Դոմինիկյան Հանրապետություն	7	0.04%
Կուբա	6	0.03%
Փղոսկրի Ափ	6	0.03%
ԱԴՐԲԵՋԱՆ	6	0.03%
Նորվեգիա	5	0.03%
Ռումինիա	5	0.03%
Նեպալ	5	0.03%
Սինգապուր	5	0.03%

Սառուղյան Արաբիա	4	0.02%
Շրի Լանկա	4	0.02%
Վենեսուելա	4	0.02%
Տաջիկստան	4	0.02%
Սլովենիա	4	0.02%
Ինդոնեզիա	4	0.02%
Գրենադա	4	0.02%
Հարավաֆրիկյան Հանրապետություն	3	0.02%
Եթովպիա	3	0.02%
Կոլումբիա	3	0.02%
ԱՆԳԻԼԻԱ	3	0.02%
Նոր Զելանդիա	3	0.02%
Սեյշելներ	3	0.02%
ՄԱՐՈԿԿՈ	3	0.02%
ՍԵՆԹ ՔԻԹՍ ԵՎ ՆԵՎԻՍ	3	0.02%
Գվինեա	2	0.01%
Թաիլանդ	2	0.01%
Լաոս	2	0.01%
Գանա	2	0.01%

Մոնակո	2	0.01%
Կատար	2	0.01%
ԱԼԲԱՆԻԱ	2	0.01%
Լյուքսեմբուրգ	2	0.01%
Սուդան	2	0.01%
Մեքսիկա	2	0.01%
Պորտուգալիա	2	0.01%
Մակեդոնիա	2	0.01%
Պաղեստինի Ինքնավարություն	2	0.01%
Լիխտենշտեյն	1	0.01%
Հոնդուրաս	1	0.01%
Կոմորոս	1	0.01%
ԲԵԼԻՉ	1	0.01%
Մալայզիա	1	0.01%
Կոստա Ռիկա	1	0.01%
Լիբերիա	1	0.01%
ԱԼժԻՐ	1	0.01%
Ուրուգվայ	1	0.01%
Չերնոգորիա	1	0.01%

Կոնգո	1	0.01%
Ուզանդա	1	0.01%
Չինբարբլե	1	0.01%
ԿԱՄԵՐՈՒՆ	1	0.01%
Մալթա	1	0.01%
Պերու	1	0.01%
Էկվադոր	1	0.01%
ԲՈՍՆԻԱ ԵՎ ՀԵՐՅԵԳՈՎԻՆԱ	1	0.01%
ՉԱԴ	1	0.01%
Տայվան, Չինաստանի նահանգ	1	0.01%
Խորվաթիա	1	0.01%
ԿԱՄԲՈՋԱ	1	0.01%

Օտարերկրյա ներդրումների վիճակագրություն

