

Հ Ա Շ Վ Ե Տ Վ ՈՒ Թ Յ ՈՒ Ն

ՀՀ ԱՆ Իրավաբանական անձանց պետական ռեգիստրի գործակալությունում  
գրանցված կազմակերպությունների վիճակագրությունը

30.06.2017թ. դրությամբ գրանցված են՝

Կազմակերպատիրավական տեսակ	Քանակ
Անհատ ձեռնարկատեր (Ա/Ձ)	108565
Սահմանափակ պատասխանատվությամբ ընկերություն (ՍՊԸ)	55992
Հասարակական կազմակերպություն (ՀԿ)	4782
Անհատական ձեռնարկություն (Ա/Ձ)	3863
Արտադրական կոոպերատիվ (Ա/Կ)	3577
Փակ բաժնետիրական ընկերություն (ՓԲԸ)	2898
ՀԻՄՆԱԴԿ (ՀՄ)	2154
Պետական ոչ առևտրային կազմակերպություն (ՊՈԱԿ)	1905
Առանձնացված ստորաբաժանում (ԱՍ)	1470
Համայնքային ոչ առևտրային կազմակերպություն (ՀՈԱԿ)	1401
ՀԻՄՆԱԴԴԱՄ (ՀՄԴ)	1148
Բաց բաժնետիրական ընկերություն (ԲԲԸ)	819
Արհեստակցական կազմակերպություն (ԱԸՀԿ)	774
Համատիրություն (ՀՄՏ)	733
Լիակատար (տնտեսական) ընկերակցություն (Լ(Տ)Ը)	706

Դուստր ձեռնարկություն (Դ/Ձ)	599
Սպառողական կոոպերատիվ (Ս/Կ)	524
Առանձնացված ստորաբաժանում (Ոչ առևտրային) (ԱՍ)	485
Պետական (իշխանության տեղական մարմնի) ձեռնարկություն (Պ/Ձ)	250
Իրավաբանական անձանց միություն(ոչ առևտրային) (ԻԱՍ)	317
Գյուղացիական կոլեկտիվ տնտեսություն (Գ/ԿՏ)	167
Կուսակցություն (ԿՍ)	81
Գյուղատնտեսական կոոպերատիվ (Գ/Կ)	59
Կրոնական կազմակերպություն (ԿԿ)	51
Գործատուների միություն (ԳՄ)	37
Համայնքային կառավարչական հիմնարկ (Համայնքային կառավարչական հիմնարկ)	27
Զբոգտագործողների ընկերություն (ԶԸ)	19

**01.01.2017-30.06.2017թթ. ընկած ժամանակահատվածում սկզբնական**

**գրանցումների քանակը**

1	Անհատ ձեռնարկատեր (Ա/Ձ)	1233
2	Առանձնացված ստորաբաժանում (ԱՍ)	4
3	Սպառողական կոոպերատիվ (Ս/Կ)	1
4	Գյուղատնտեսական կոոպերատիվ (Գ/Կ)	1
5	Սահմանափակ պատասխանատվությամբ ընկերություն (ՍՊԸ)	396
6	Փակ բաժնետիրական ընկերություն (ՓԲԸ)	12
7	ՀԻՄՆԱԴՐԱՄ (ՀՄԴ)	6
8	Հասարակական կազմակերպություն (ՀԿ)	28
9	Արհեստակցական կազմակերպություն (ԱՐՀԿ)	2
10	Համայնքային ոչ առետրային կազմակերպություն (ՀՈԱԿ)	2

**01.01.2017-30.06.2017 թթ. ընկած ժամանակահատվածում**

	ԱՁ սկզբնական գրանցում	Նախկինում ԱՁ հաշվառված անձի կրկին հաշվառում	ԱՁ հաշվառումից հանում	ՍՊԸ սկզբնական պետական գրանցում	ՍՊԸ լուծարում
01.01.2017-01.02.2017	688	142	585	245	17
01.02.2017-01.03.2017	988	167	768	340	23
01.03.2017-01.04.2017	1166	155	699	374	20
01.04.2017-01.05.2017	1166	164	593	297	32
01.05.2017-01.06.2017	1364	205	694	368	39
01.06.2017-01.07.2017	1233	197	701	396	46
<b>ընդամենը</b>	<b>6605</b>	<b>1030</b>	<b>4040</b>	<b>1920</b>	<b>177</b>

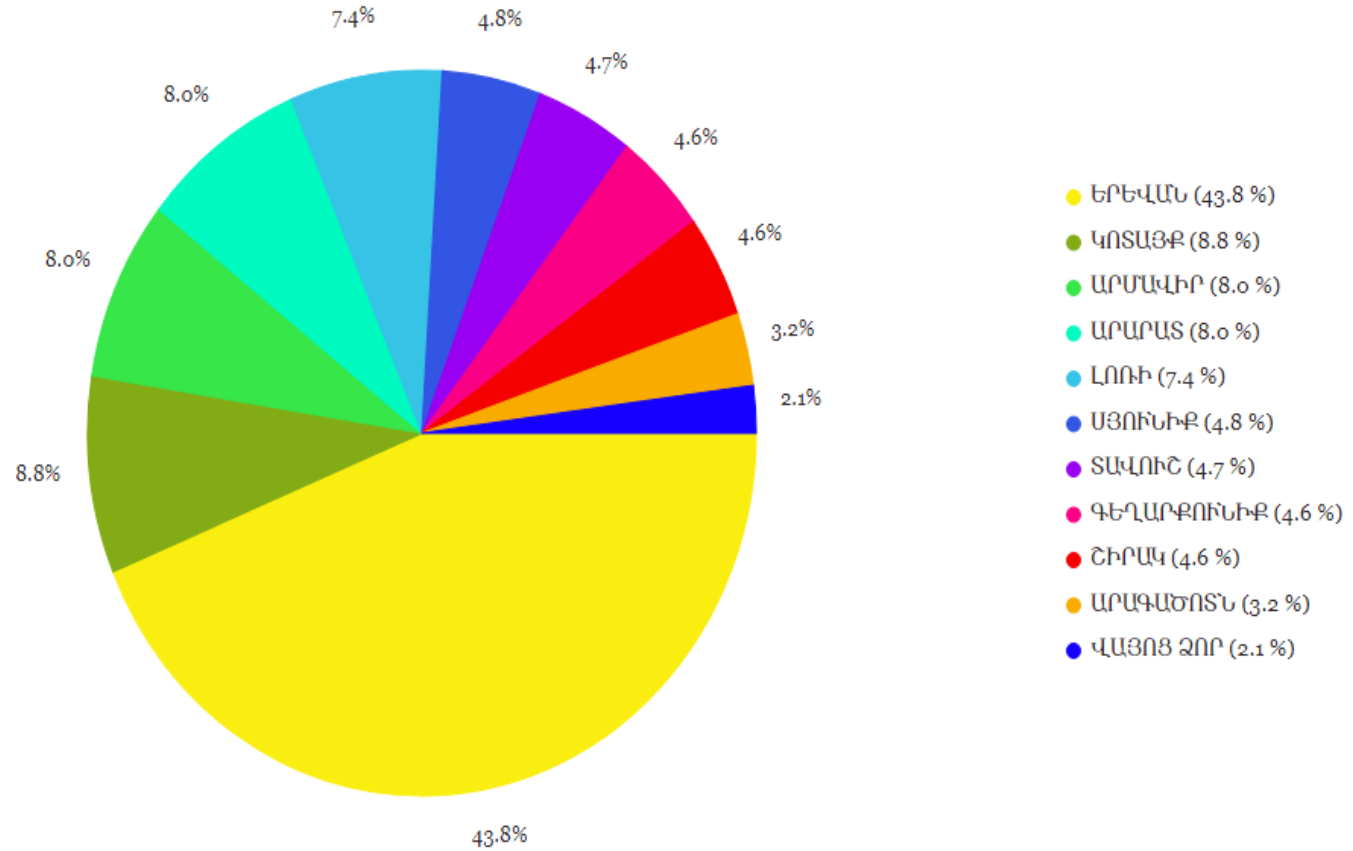
**01.04.2017-30.06.2017 թթ. ընկած ժամանակահատվածում գրանցված ՍՊԸ-ների շարժը և գրանցման տևողությունը**

ԻԱ տեսակ	չափի միավոր	15-ից 30 րոպե	30-ից 60 րոպե	60 րոպեից ավել
Ստանդարտ կանոնադրությամբ ՍՊԸ գրանցում	հատ	740	48	59

## Բաշխվածությունը ըստ մարզերի

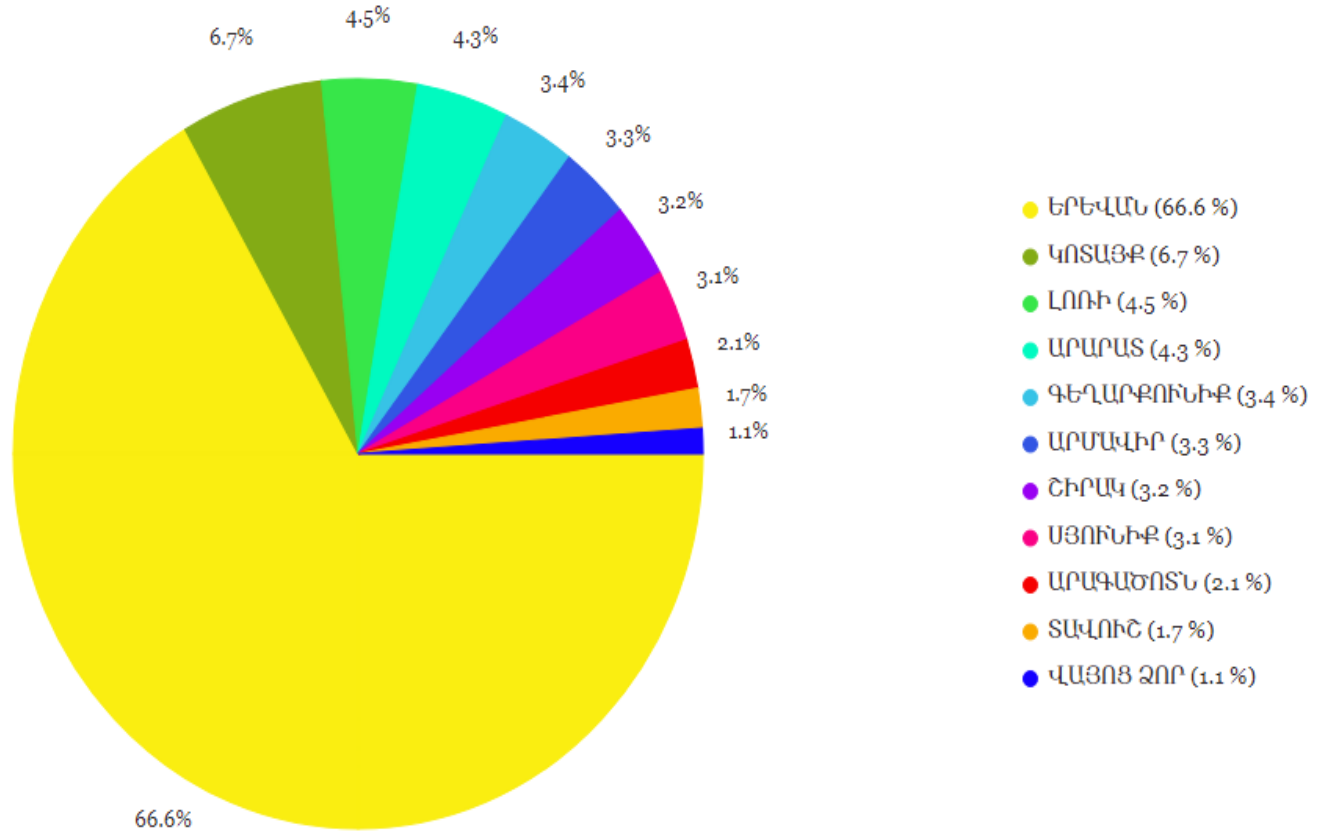
### Անհատ Ձեռնարկատերերի բաշխվածությունը ըստ մարզերի

Մարզեր	Քանակ
ԵՐԵՎԱՆ	41814
ԿՈՏԱՅՔ	8391
ԱՐՄԱՎԻՐ	7691
ԱՐԱՐԱՏ	7675
ԼՈՌԻ	7032
ՍՅՈՒՆԻՔ	4580
ՏԱՎՈՒՇ	4532
ԳԵՂԱՐՔՈՒՆԻՔ	4382
ՇԻՐԱԿ	4364
ԱՐԱԳԱԾՈՏՆ	3089
ՎԱՅՈՑ ՁՈՐ	2009



## Առևտրային կազմակերպությունների բաշխվածությունը ըստ մարզերի

Մարզեր	Քանակ
ԵՐԵՎԱՆ	35200
ԿՈՏԱՅՔ	3526
ԼՈՌԻ	2357
ԱՐԱՐԱՏ	2278
ԳԵՂԱՐՔՈՒՆԻՔ	1799
ԱՐՄԱՎԻՐ	1721
ՇԻՐԱԿ	1707
ՍՅՈՒՆԻՔ	1641
ԱՐԱԳԱԾՈՏՆ	1122
ՏԱՎՈՒՇ	903
ՎԱՅՈՑ ՁՈՐ	572



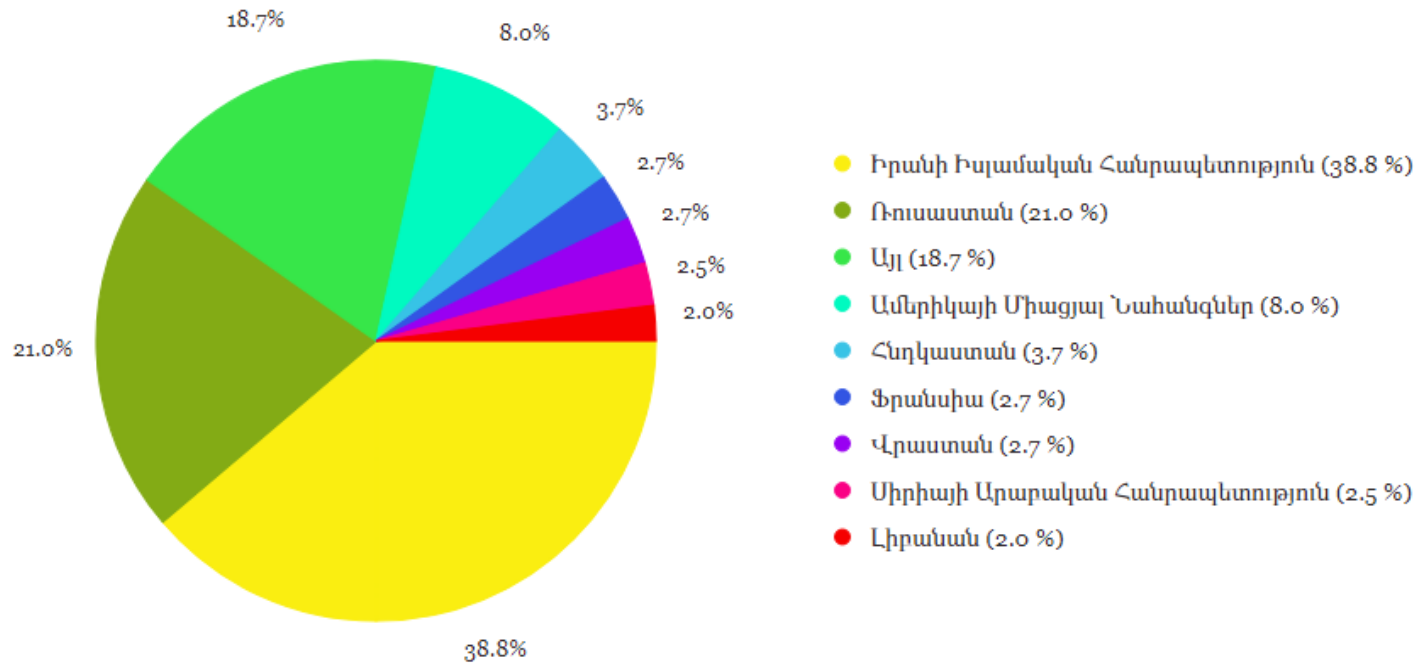
## Օտարերկրյա ներդրումները՝ ըստ ներդրողների քանակի

Երկիր	Քանակ	
Իրանի Իսլամական Հանրապետություն	4125	38.81%
Ռուսաստան	2228	20.96%
Ամերիկայի Միացյալ Նահանգներ	846	7.96%
Հնդկաստան	393	3.70%
Ֆրանսիա	289	2.72%
Վրաստան	286	2.69%
Միրիայի Արաբական Հանրապետություն	262	2.46%
Լիբանան	215	2.02%
Ուկրաինա	169	1.59%
Գերմանիա	152	1.43%
Իտալիա	143	1.35%
Միացյալ Թագավորություն	138	1.30%
ԿԱՆԱԴԱ	136	1.28%
Թուրքիա	113	1.06%
Արաբ. Միացյալ Էմիրություններ	88	0.83%
Նիդեռլանդներ	72	0.68%
ՉԻՆԱՍՏԱՆ	68	0.64%
Իրաք	58	0.55%
Շվեյցարիա	58	0.55%
Հունաստան	42	0.40%
Ղազախստան	39	0.37%
Իսրայել	38	0.36%
Լատվիա	37	0.35%
Չեխիայի Հանրապետություն	37	0.35%
Իսպանիա	35	0.33%
Լեհաստան	35	0.33%
Ուզբեկստան	34	0.32%

ԲԵԼԳԻԱ	34	0.32%
ԱՎՍՏՐԱԼԻԱ	33	0.31%
ԲՈՒԼՂԱՐԻԱ	29	0.27%
Կիպրոս	27	0.25%
Հորդանան	26	0.24%
ԱՎՍՏՐԻԱ	24	0.23%
ԲԵԼՈՌՈՒՍԻԱ	21	0.20%
Ապատրիդ	20	0.19%
Հունգարիա	16	0.15%
Շվեդիա	16	0.15%
ԲՐԱԶԻԼԻԱ	12	0.11%
Պակիստան	11	0.10%
Սլովակիա	10	0.09%
Յեմեն	10	0.09%
ԱՐԳԵՆՏԻՆԱ	10	0.09%
Ճապոնիա	10	0.09%
Եգիպտոս	10	0.09%
Լիտվիա	9	0.08%
Էստոնիա	9	0.08%
Հյուսիսային Կորեա	9	0.08%
Վիրգինյան կղզիներ, Բրիտանիա	8	0.08%
Իռլանդիա	7	0.07%
Ֆիլիպիններ	7	0.07%
Դանիա	7	0.07%
ԱՂԲԵՋԱՆ	6	0.06%
Նիգերիա	6	0.06%
Մոլդովա	6	0.06%
Ղրղզստան	6	0.06%
Փղոսկրի Ափ	6	0.06%
Թուրքմենստան	5	0.05%
Սլովենիա	4	0.04%
Նեպալ	4	0.04%
Կուբա	4	0.04%



Ֆինլանդիա	4	0.04%
Շրի Լանկա	3	0.03%
Նորվեգիա	3	0.03%
Ռումինիա	3	0.03%
Տաջիկստան	3	0.03%
Սերբիայի Հանրապետություն	3	0.03%
ԱՂՎԱՆՍՏԱՆ	3	0.03%
Քուվեյթ	3	0.03%
Մորոկո	2	0.02%
Սինգապուր	2	0.02%
Մեխիկո	2	0.02%
Պորտուգալիա	2	0.02%
Դոմինիկա	2	0.02%
Հարավային Կորեա	2	0.02%
Դոմինիկյան Հանրապետություն	2	0.02%



## Առցանց գրանցումներ

Ամիս	Առցանց գրանցված ՄՊԸ-ներ	Առցանց տեղեկատվության հարցում
2015	122	2316
2016	125	2775
2017-01	4	116
2017-02	9	160
2017-03	18	279
2017-04	20	185
2017-05	15	241
2017-06	3	65